

Zestawy domofonowe ELFON



Konsumencki
LIDER
Jakości 2013

Panel domofonowy KDO

Nowoczesny panel domofonowy KDO wykonany jest z anodowanego aluminium w połączeniu z elementami chromu. Występuje w ultra cienkiej wersji natynkowej (głębokość kasety 17mm). Cechują go duże, czytelne, podświetlane wizytowniki/przyciski. Zastosowana elektronika zapewnia optymalną jakość pracy urządzeń w szerokim zakresie temperatur.

Panel domofonowy KEN

Występuje w zestawach serii Z, wykonany jest z tworzywa udaroodpornego, a płyta czołowa z utwardzonego aluminium, co gwarantuje odporność na korozję i promienie UV.



panel domofonowy KDO



panel domofonowy KEN



panel domofonowy BKM-mini

Pilot radiowy

Bezprzewodowy pilot do otwierania drzwi lub bramki (opcja).







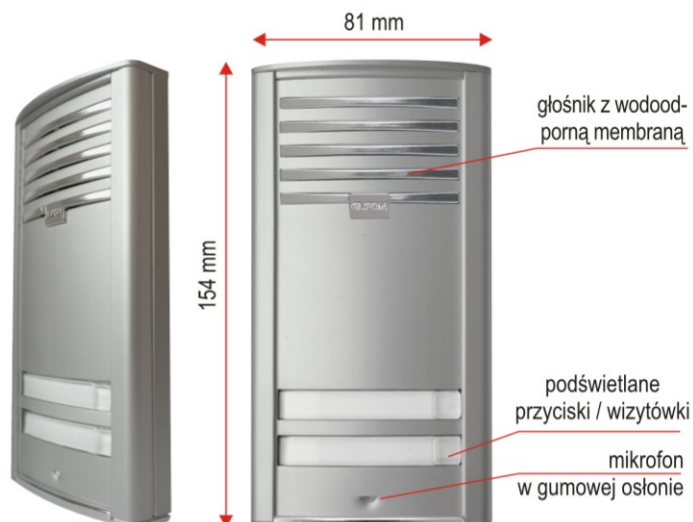
Panel domofonowy BKM-mini

występuje w zestawach serii M, wykonany jest z udaroodpornego tworzywa ABS i pokryty utwardzonym termicznie lakierem proszkowym, co gwarantuje jej odporność na korozję i promienie UV.



Kaseta KDO

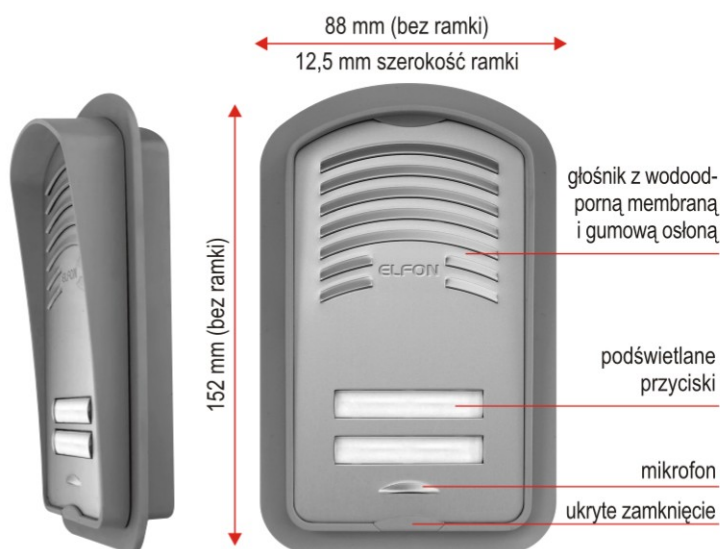
- duże, podświetlane przyciski 
 - wersje z 1, 2 lub 3 przyciskami 
 - montaż natynkowy 
 - głębokość 17 mm 
- występuje w zestawach serii P, Pi







Kaseta KEN

- duże, podświetlane przyciski 
- wersje z 1, 2 lub 3 przyciskami 
- montaż na- i podtynkowy 
- 3 wersje kolorystyczne
- jasny szary 
- grafit 
- złoty brąz 
- głębokość całkowita 29-43 mm w tym 19 mm do wmurowania przy montażu podtynkowym 

występuje w zestawach serii Z, Zi i Z Dual



kaseta BKM-mini


- duże, podświetlane przyciski 
 - wersje z 1 lub 2 przyciskami 
 - montaż natynkowy 
 - głębokość 30 mm 
- występuje w zestawach serii M, Mi




Unifon ELFON A-U1

Ultra-cienki, nowoczesny unifon firmy ELFON przeznaczony do pracy z analogowymi systemami domofonowymi w standardzie 4, 5 lub 6 przewodowym



 optyczny sygnalizator wywołania (dioda LED)

 regulowana głośność dzwonka (3 poziomy)

 przycisk otwarcia elektrozapetu

 wersja z 1 lub 3 przyciskami

w wersji z 3 przyciskami dodatkowo 2 przyciski funkcyjne (interkom, sterowanie dodatkowych urządzeń itp.)

ZESTAWY DOMOFONOWE serii P, Z i M

W skład zestawów **serii P, Z i M** wchodzi podstawowe urządzenie pozwalające na zbudowanie typowej instalacji domofonowej, umożliwiającej porozumiewanie się pomiędzy abonentem "zewnętrznym" a "wewnętrznym" oraz otwarcie elektrozamka. W zestawach tych mogą występować wszystkie typy unifonów (słuchawek), różniących się wyglądem i kolorem. Zestawy serii Z (z panelem domofonowym KEN) występują dla 1, 2 lub 3 abonentów. Zestawy serii M (z panelem domofonowym BKM-mini) produkowane są w wersji dla 1 lub 2 abonentów.

ZESTAWY INTERKOMOWE serii Pi, Zi i Mi

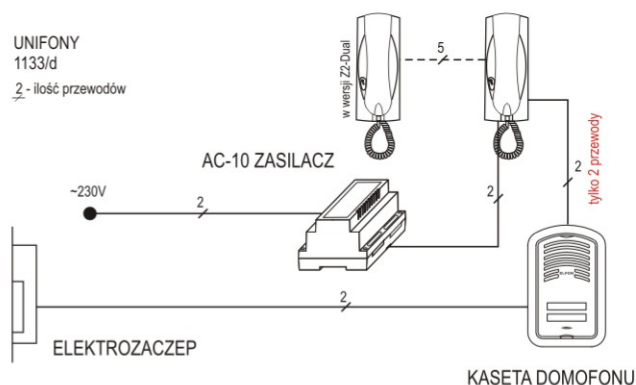
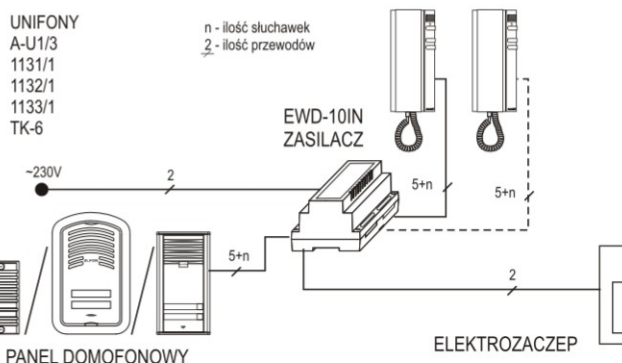
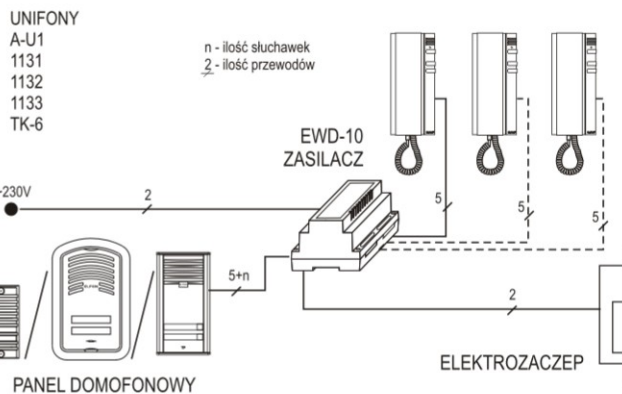
Zestawy domofonowe **serii Pi, Zi i Mi** z funkcją interkomu realizują wszystkie funkcje typowego domofonu z dodatkową możliwością prowadzenia rozmowy "wewnętrznej" pomiędzy abonentami. W skład zestawu domofonowego wchodzi unifon interkomowy (z dodatkowym przyciskiem do wywołania abonenta "wewnętrznego"), zasilacz interkomowy oraz panel domofonowy.

ZESTAWY DWUPRZEWODOWE serii Z-Dual

Instalacja elektryczna zestawu domofonowego **serii Z-Dual** sprowadza się do podłączenia dwóch przewodów pomiędzy unifonem a panelem domofonowym. Zestawy te polecamy użytkownikom, którzy posiadają instalację dzwonekową, a chcą, bez prowadzenia dodatkowych przewodów, zainstalować domofon.

Klucz radiowy (opcja)

Klucz radiowy jest przydatny, jeżeli męczy Państwa szukanie kluczy w kieszeniach lub uciążliwym staje się problem zacinającego się klucza w zamku. W tym przypadku można użyć bezprzewodowego pilota do otwarcia drzwi lub bramki (opcja). Klucz radiowy występuje w zestawach Z, Zi, P, Pi.



Zasilacze domofonowe EWD

Zasilacz domofonu to serce całej instalacji domofonowej. Łączy elektrycznie wszystkie elementy, zapewniając im odpowiednie napięcia i sygnały. Zasilacze **EWD 10, 10in, 10/20** znajdują się w obudowie typu **EURO**, przeznaczonej do instalacji na szynie w szafce elektrycznej. Ponadto wyposażone są w ramkę zakrywającą zaciski przewodów. Pozwala to na bezpieczny montaż zasilacza bez dodatkowej obudowy (np. na ścianie).























Klucz radiowy (opcja)



Zasilacze domofonowe EWD

Porównanie zestawów

Cechy	Z	Zi	Z Dual 2 przewody	M	Mi	P	Pi											
 panel domofonowy KDO						•	•											
 panel domofonowy KEN 3 wersje kolorystyczne	•	•	•															
 panel domofonowy BKM-mini				•	•													
 A-U1	•	•		•	•	•	•											
 U1131	•	•		•	•	•	•											
 U1132	•	•		•	•	•	•											
 U1133	•	•	•	•	•	•	•											
 TK-6	•	•		•	•	•	•											
 1 abonent	•	•	•	•	•	•	•											
 2 abonentów	•	•	•	•	•	•	•											
 3 abonentów	•	•				•	•											
 intercom		•			•		•											
 montaż podtynkowy	•	•	•															
 montaż natynkowy	•	•	•	•	•	•	•											
 klucz elektroniczny (opcja)	•	•				•	•											
ilość przewodów	Z1	Z2	Z3	Zi1	Zi2	Zi3	Z1 Dual	Z2 Dual	M1	M2	Mi1	Mi2	P1	P2	P3	Pi1	Pi2	Pi3
 zasilacz - panel dom.	6	7	8	6	7	8			6	7	6	7	6	7	8	6	7	8
 zasilacz - unifon	5	5	5	6	7	8	2	2	5	5	6	7	5	5	5	6	7	8
 zasilacz - elektrozaczep	2	2	2	2	2	2			2	2	2	2	2	2	2	2	2	2
 panel dom. - unifon							2	2										
 kasetka - elektrozaczep							2	2										

Do podłączenia elementów zestawów należy używać przewodów o przekroju nie mniejszym niż 0,5mm² (YTDY, YTKSY). Jeżeli odległość zasilacza domofonu od elektrozaczepu jest większa niż 70m, przewody do elektrozaczepu powinny mieć przekrój 1mm². Podłączenie zasilacza do sieci wykonujemy przewodem sieciowym (np. YDY 2x1,5).